

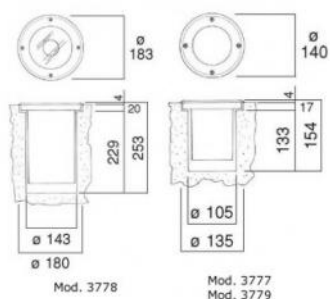
Waylux

Caratteristiche generali

nome	Waylux
famiglia	Waylux
tipologia	apparecchi da incasso, led
materiale struttura	Acciaio inox e alluminio
materiale diffusore	Vetro
configurazioni	Apparecchio da incasso carrabile - 875 kg. Max 10 Km/h. Guarnizione in silicone. Riflettore interno in alluminio brillante. Viteria inox.









Dimensioni



Caratteristiche tecniche

IP 67 

codice	colore diffusore	colore struttura	classe	classe e	lampada
3778			Classe I		 E27 Max 100W  Max 120
3777			Classe I		 Gu 10 Max 50W 230v  Max 57
3779			Classe I		LED 3W 230v (30 led luce bianca)

Galleria immagini









